







Monteringsvejledning GV75




Montering på køretøj

	Sort ledning til stel
	Rød ledning til plus 8-32V
	Hvid ledning til tænding signal – Denne ledning skal monteres til et tændingssignal. På f.eks. trailere som ikke har et tændingssignal, monteres denne hvide ledning og den røde til samme plus.

Montering i entreprenørmaskine hvor der IKKE ønskes opsamling af drifttimer fra maskinens timetæller.

	Sort ledning til stel
	Rød ledning til plus 8-32V
	Hvid ledning til tænding signal – Denne ledning skal monteres til et tændingssignal.

Montering i entreprenørmaskine hvor der ønskes opsamling af drifttimer fra maskinens timetæller.

	Sort ledning til stel
	Rød ledning til plus 8-32V
	Hvid ledning monteres til plus signalet fra generatoren på maskinen. Efter dette er gjort skal support@keatech.com kontaktes med GPS enhedens serienummer (Tag f.eks. et billede) og skrive at man ønsker opsamling af drifttimer på denne GPS

For spørgsmål kontakt support@keatech.com eller ring 71 96 96 62